

04 February 2025

Vihreää siirtymä- kysely

YouGov®

Conducted by YouGov

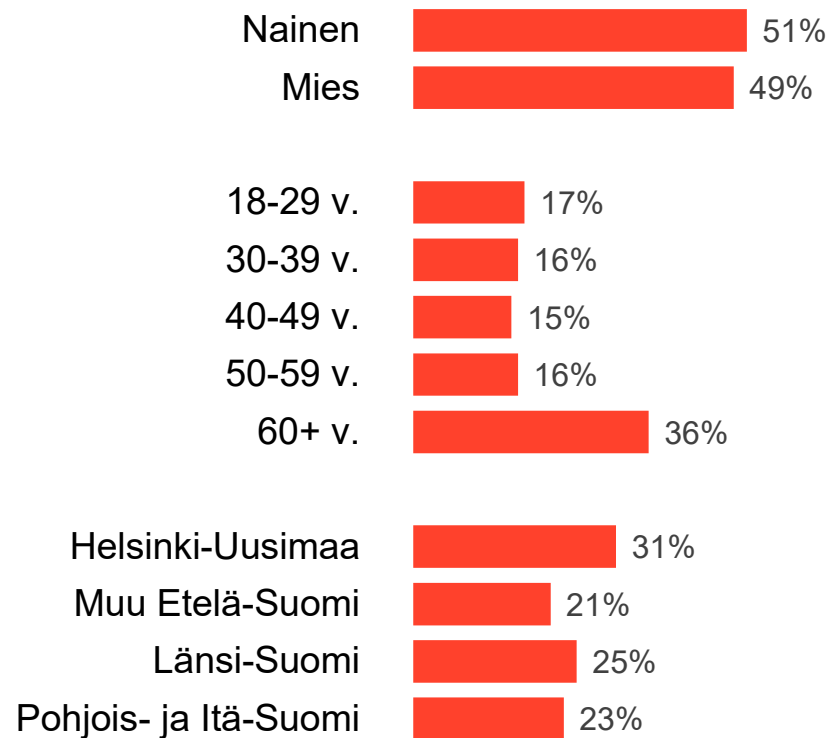
Tiedonkeruu: 10 - 13-01-2025

business.yougov.com

Johdanto

- Tämän kyselytutkimuksen on toteuttanut YouGov.
 - Tutkimuksen päätavoitteena oli selvittää suomalaisten näkemyksiä vihreästä siirtymästä.
 - Tiedot kerättiin sähköisenä kyselynä 10. – 13.1.2025 välisenä aikana YouGov Finlandin kuluttajapaneelissa.
 - Tutkimuksen kohderyhmään kuuluvat 18+ -vuotiaat suomalaiset.
 - Kokonaistuloksissa (N=1029) keskimääräinen luottamusväli on noin $\pm 2,8\%$ -yksikköä suuntaansa (95%:n luottamustasolla).
 - Erillisessä Excel-raportissa esitetään tulokset ristiintaulukoituna.
-
- Sales Questor Oy edustaa Suomessa YouGovin tutkimuspalveluja. Projektin vastuuhenkilö Sales Questor Oy:ssä on Vesa Ryyppö (p. 0400-234 729).

Vastaajajoukon rakenne



18+ v. suomalaiset
Edustava otos
sukupuolen, iän ja alueen
mukaan



Click to add Eyebrow text

4

Tulokset

Mitkä seuraavista asioista kuvaavat parhaiten suhtautumistasi fossiilisista polttoaineista irtautumiseen tarvittaviin ns. 'vihreän siirtymän' teollisuus-, kaivos- ja energiahankkeisiin ja niiden mahdollisiin ympäristövaikutuksiin? Valitse enintään kolme vaihtoehtoa.

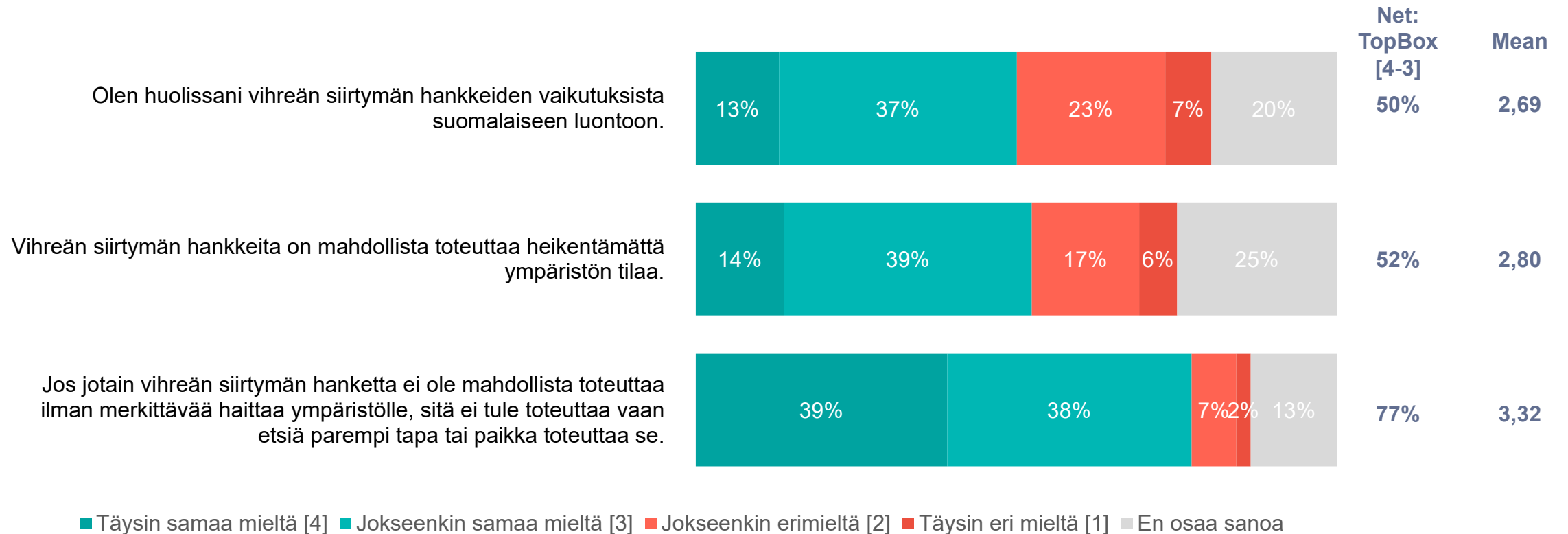


Mitkä seuraavista asioista kuvaavat parhaiten suhtautumistasi fossiilisista polttoaineista irtautumiseen tarvittaviin ns. 'vihreän siirtymän' teollisuus-, kaivos- ja energiahankkeisiin ja niiden mahdollisiin ympäristövaikutuksiin?

Valitse enintään kolme vaihtoehtoa.

	Kaikki	Nainen	Mies	18-29 v.	30-39 v.	40-49 v.	50-59 v.	60+ v.	Helsinki-Uusimaa	Muu Etelä-Suomi	Länsi-Suomi	Pohjois- ja Itä-Suomi
N=	1029	524	505	176	166	154	160	372	315	222	256	236
Kaikissa vihreän siirtymän hankkeissa tulee noudattaa riittäviä ympäristökriteerejä, jotta merkittäviä ympäristöhaittoja ei synny.	50 %	53 %	48 %	42 %	42 %	52 %	49 %	58 %	55 %	53 %	47 %	46 %
Vihreää siirtymää ei voida toteuttaa kestävästi, jos samalla jatkamme luonnonvarojen ylikulutusta.	40 %	40 %	40 %	34 %	41 %	42 %	42 %	41 %	42 %	38 %	40 %	39 %
Jos vihreän siirtymän hankkeilla on merkittäviä ympäristöhaittoja niin niitä ei tule toteuttaa.	37 %	36 %	37 %	26 %	30 %	43 %	40 %	40 %	40 %	34 %	37 %	34 %
Vihreä siirtymä on tarpeetonta.	10 %	7 %	14 %	11 %	11 %	13 %	7 %	9 %	5 %	9 %	12 %	16 %
Vihreän siirtymän ympäristövaikutuksista huolestuminen on turhaa.	7 %	4 %	10 %	9 %	5 %	6 %	7 %	7 %	6 %	5 %	6 %	10 %
Vihreiden siirtymän hankkeiden toteutus tulee olla etusijalla, vaikka niistä syntyisi merkittäviä ympäristöhaittoja.	4 %	3 %	6 %	7 %	9 %	1 %	2 %	3 %	5 %	3 %	5 %	4 %
Ei mikään näistä	2 %	2 %	2 %	2 %	4 %	3 %	1 %	2 %	1 %	2 %	3 %	3 %
En osaa sanoa	13 %	15 %	10 %	24 %	13 %	12 %	10 %	8 %	12 %	15 %	13 %	11 %

Kuinka samaa tai eri mieltä olet seuraavista väittämistä?



Kuinka samaa tai eri mieltä olet seuraavista väittämistä?

Olen huolissani vihreän siirtymän hankkeiden vaikutuksista suomalaiseseen luontoon.

	N=	Kaikki	Nainen	Mies	18-29 v.	30-39 v.	40-49 v.	50-59 v.	60+ v.	Helsinki-Uusimaa	Muu Etelä-Suomi	Länsi-Suomi	Pohjois- ja Itä-Suomi
		1029	524	505	176	166	154	160	372	315	222	256	236
Täysin samaa mieltä [4]		13 %	13 %	13 %	10 %	9 %	12 %	17 %	15 %	10 %	9 %	16 %	17 %
Jokseenkin samaa mieltä [3]		37 %	39 %	35 %	36 %	29 %	35 %	39 %	41 %	36 %	35 %	40 %	38 %
Jokseenkin eri mieltä [2]		23 %	20 %	27 %	21 %	30 %	24 %	24 %	20 %	27 %	27 %	18 %	20 %
Täysin eri mieltä [1]		7 %	3 %	11 %	9 %	7 %	7 %	4 %	8 %	7 %	8 %	8 %	7 %
En osaa sanoa		20 %	25 %	14 %	24 %	26 %	22 %	16 %	15 %	20 %	21 %	18 %	19 %
Net: Bottombox [1-2]		30 %	23 %	38 %	30 %	37 %	31 %	28 %	28 %	34 %	35 %	25 %	27 %
Net: Topbox [3-4]		50 %	52 %	48 %	46 %	38 %	47 %	56 %	56 %	46 %	44 %	56 %	55 %
Mean		2,69	2,82	2,58	2,62	2,53	2,66	2,83	2,75	2,62	2,57	2,80	2,80

Kuinka samaa tai eri mieltä olet seuraavista väittämistä?

Vihreän siirtymän hankkeita on mahdollista toteuttaa heikentämättä ympäristön tilaa.

	Kaikki	Nainen	Mies	18-29 v.	30-39 v.	40-49 v.	50-59 v.	60+ v.	Helsinki-Uusimaa	Muu Etelä-Suomi	Länsi-Suomi	Pohjois- ja Itä-Suomi
N=	1029	524	505	176	166	154	160	372	315	222	256	236
Täysin samaa mieltä [4]	14 %	10 %	17 %	19 %	13 %	12 %	10 %	14 %	16 %	13 %	13 %	13 %
Jokseenkin samaa mieltä [3]	39 %	39 %	38 %	36 %	40 %	35 %	40 %	40 %	38 %	39 %	40 %	37 %
Jokseenkin eri mieltä [2]	17 %	14 %	19 %	12 %	17 %	18 %	21 %	17 %	14 %	20 %	16 %	19 %
Täysin eri mieltä [1]	6 %	5 %	6 %	2 %	5 %	8 %	6 %	8 %	5 %	4 %	6 %	9 %
En osaa sanoa	25 %	31 %	18 %	31 %	26 %	27 %	23 %	22 %	27 %	24 %	26 %	22 %
Net: Bottombox [1-2]	23 %	20 %	26 %	14 %	21 %	26 %	27 %	24 %	19 %	24 %	22 %	28 %
Net: Topbox [3-4]	52 %	49 %	56 %	55 %	53 %	47 %	50 %	54 %	54 %	52 %	53 %	50 %
Mean	2,80	2,79	2,82	3,05	2,83	2,70	2,70	2,77	2,89	2,80	2,80	2,70

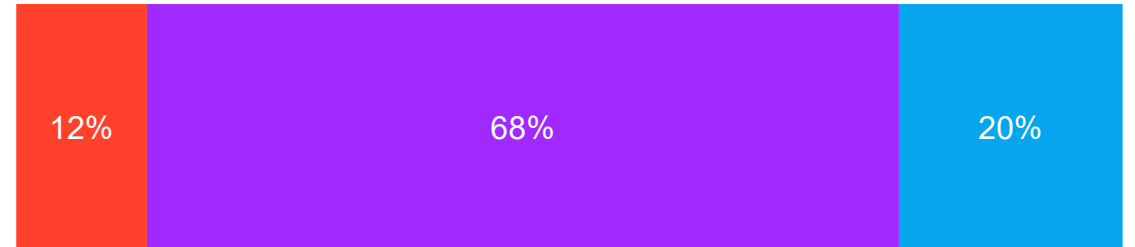
Kuinka samaa tai eri mieltä olet seuraavista väittämistä?

Jos jotain vihreän siirtymän hanketta ei ole mahdollista toteuttaa ilman merkittävää haittaa ympäristölle, sitä ei tule toteuttaa vaan etsiä parempi tapa tai paikka toteuttaa se.

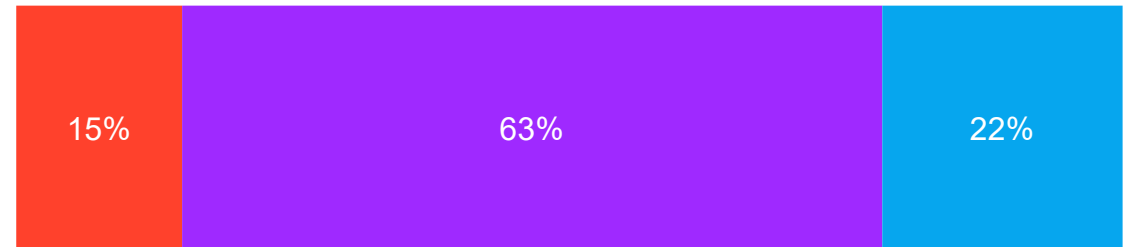
	Kaikki	Nainen	Mies	18-29 v.	30-39 v.	40-49 v.	50-59 v.	60+ v.	Helsinki-Uusimaa	Muu Etelä-Suomi	Länsi-Suomi	Pohjois- ja Itä-Suomi
N=	1029	524	505	176	166	154	160	372	315	222	256	236
Täysin samaa mieltä [4]	39 %	40 %	38 %	28 %	31 %	41 %	40 %	47 %	39 %	35 %	39 %	44 %
Jokseenkin samaa mieltä [3]	38 %	36 %	40 %	36 %	40 %	34 %	45 %	37 %	39 %	41 %	40 %	32 %
Jokseenkin eri mieltä [2]	7 %	7 %	7 %	11 %	8 %	10 %	5 %	5 %	7 %	9 %	5 %	8 %
Täysin eri mieltä [1]	2 %	1 %	4 %	3 %	4 %	1 %	2 %	2 %	2 %	1 %	2 %	4 %
En osaa sanoa	13 %	15 %	11 %	22 %	17 %	15 %	8 %	10 %	14 %	14 %	14 %	12 %
Net: Bottombox [1-2]	9 %	8 %	11 %	14 %	12 %	10 %	7 %	6 %	9 %	10 %	7 %	12 %
Net: Topbox [3-4]	77 %	77 %	78 %	64 %	71 %	75 %	85 %	84 %	78 %	76 %	79 %	76 %
Mean	3,32	3,37	3,27	3,13	3,18	3,36	3,34	3,43	3,33	3,28	3,35	3,31

Miten suhtaudut seuraaviin väittämiin?

Hyväksytkö vai etkö hyväksy, jos vihreän siirtymän teollisuus-, kaivos- ja energiahankkeille annetaan rakennuslupa, vaikka se heikentäisi lähivesistöjesi tilaa?



Eduskunta muutti lainsäädäntöämme vuoden 2024 lopussa siten, että jatkossa yleisen edun kannalta erittäin tärkeiden teollisuushankkeiden sallitaan heikentää erinomaisessa tilassa olevien vesistöjen tilaa. Hyväksytkö vai etkö hyväksy tämän lainsäädännön muutoksen?



■ Hyväksyn ■ En hyväksy ■ En osaa sanoa

Miten suhtaudut seuraaviin väittämiin?

Hyväksytkö vai etkö hyväksy, jos vihreän siirtymän teollisuus-, kaivos- ja energiahankkeille annetaan rakennuslupa, vaikka se heikentäisi lähivesistöjesi tilaa?

	Kaikki	Nainen	Mies	18-29 v.	30-39 v.	40-49 v.	50-59 v.	60+ v.	Helsinki-Uusimaa	Muu Etelä-Suomi	Länsi-Suomi	Pohjois- ja Itä-Suomi
N=	1029	524	505	176	166	154	160	372	315	222	256	236
Hyväksyn	12 %	6 %	18 %	18 %	11 %	14 %	9 %	9 %	13 %	9 %	10 %	15 %
En hyväksy	68 %	70 %	66 %	47 %	67 %	64 %	78 %	76 %	67 %	70 %	68 %	67 %
En osaa sanoa	20 %	24 %	17 %	34 %	22 %	22 %	14 %	15 %	20 %	21 %	21 %	18 %

Miten suhtaudut seuraaviin väittämiin?

Eduskunta muutti lainsäädäntöämme vuoden 2024 lopussa siten, että jatkossa yleisen edun kannalta erittäin tärkeiden teollisuushankkeiden sallitaan heikentää erinomaisessa tilassa olevien vesistöjen tilaa. Hyväksytkö vai etkö hyväksy tämän lainsäädännön muutoksen?

	Kaikki	Nainen	Mies	18-29 v.	30-39 v.	40-49 v.	50-59 v.	60+ v.	Helsinki-Uusimaa	Muu Etelä-Suomi	Länsi-Suomi	Pohjois- ja Itä-Suomi
N=	1029	524	505	176	166	154	160	372	315	222	256	236
Hyväksyn	15 %	8 %	23 %	20 %	17 %	16 %	11 %	13 %	15 %	13 %	12 %	20 %
En hyväksy	63 %	66 %	60 %	44 %	58 %	61 %	74 %	71 %	63 %	67 %	64 %	59 %
En osaa sanoa	22 %	26 %	17 %	36 %	25 %	23 %	15 %	16 %	22 %	21 %	23 %	21 %

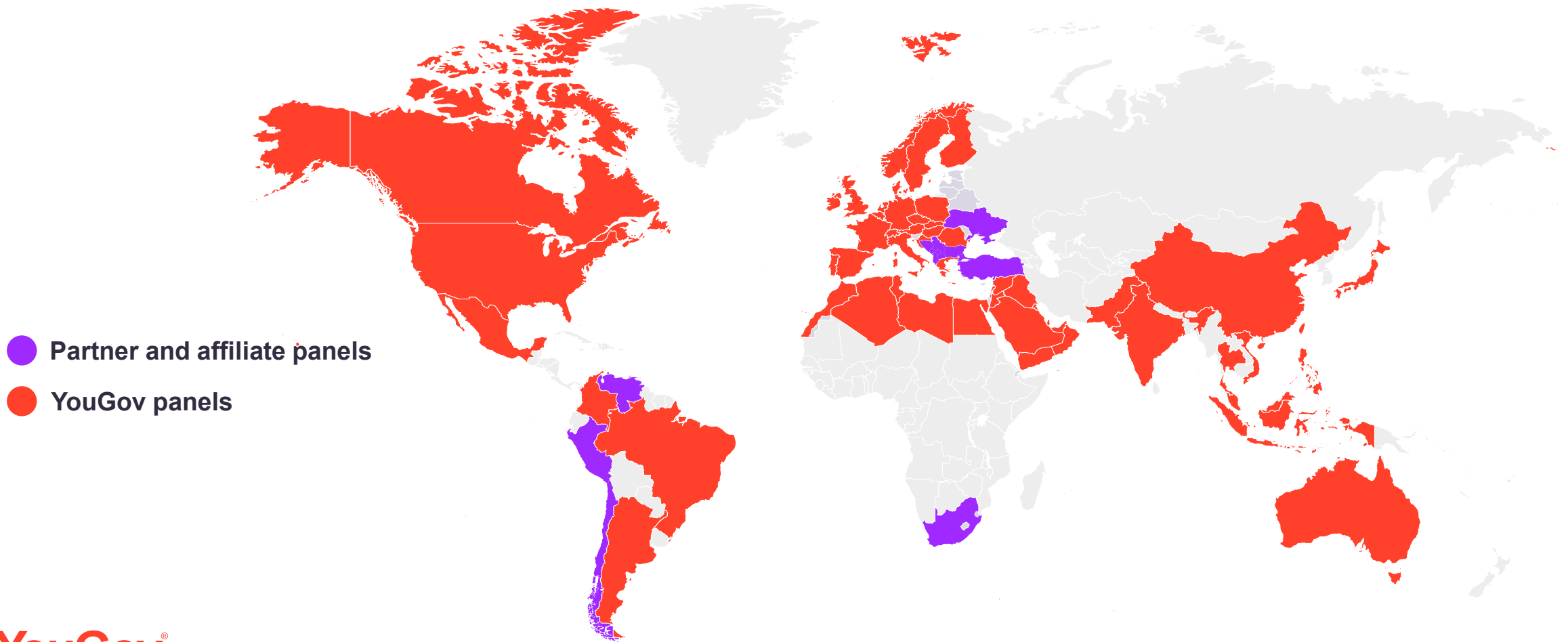
Click to add Eyebrow text

14

YouGov

YouGov®

In over 55 markets



YouGov in numbers

40+

million surveys carried out yearly

20+

million registered panel members worldwide

15+

years of historical brand data